












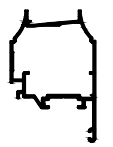
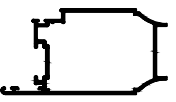
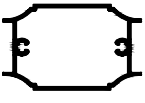
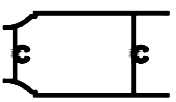

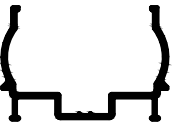
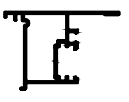

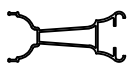

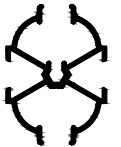


Av. Rodolfo Lopez 1684 Quilmes (1879) Pcia. Bs. As.
Tel/Fax: 011-4200-1313 / 4250-6754
4253-0126 / 4254-1171 / 4254-1246
info@alcenor.com
www.alcenor.com



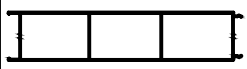
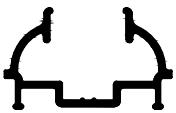
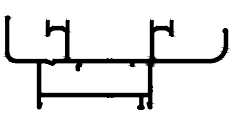
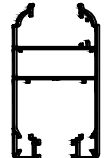
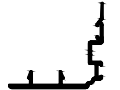

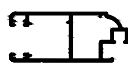


LINEA AMERICANA GOLD

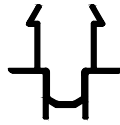
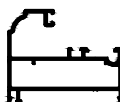




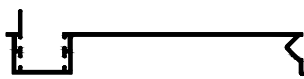

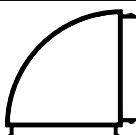
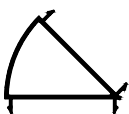
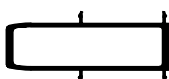
Lista de perfiles	3
CLASICA	
Ventana corrediza	7
Ventana corrediza con contravidrio	9
Ventana de abrir y oscilobatiente	15
Ventana banderola y ventiluz	15
Ventana desplazable	15
Postigo de rebatir fijo y regulable	16
Puerta de rebatir	16
COMBINADA	
Ventana corrediza	7
Ventana corrediza con perimetral	9
Paño fijo	13
Ventana de abrir y oscilobatiente	15
Ventana banderola y ventiluz	15
Ventana desplazable	15
Postigo de rebatir fijo y regulable	16
Puerta de rebatir	16
VARIOS	
Complementos	17
Lista de accesorios	21
Punzonadora y punzonados	25


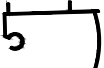
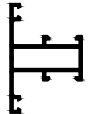
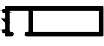
COD.	Kg/tira		DESCRIPCION	FORMA
	Largo(mm)			
3004	1.400		Travesaño VR	
	6030			
	Pag. 7			
3005	2.640		Mosquitero v.corrediza	
	6030			
	Pag. 7			
3007	1.750		Contramarco	
	6300			
	Pag. 7			
3008	2.590		Contramarco antepecho	
	6030			
	Pag. 7			
3108	1.130		Contramarco VS paño fijo	
	6030			
	Pag. 7			
3109	0.930		Contravidrio DVH	
	6030			
	Pag. 7			
3114	0.870		Contravidrio DVH	
	6030			
	Pag. 7			
3115	2.280		Soporte tapacinta	
	6150			
	Pag. 7			
3125	1.110		Contramarco atornillable	
	6200			
	Pag. 7			
3128	0.970		Contravidrio v.guillotina VS	
	6030			
	Pag. 7			
3129	0.890		Contravidrio v.guillotina DVH	
	6030			
	Pag. 7			

COD.	Kg/tira		DESCRIPCION	FORMA
	Largo(mm)			
3203	5.210		Hoja v. de abrir, banderola y proyectante	
	6200			
	Pag. 7			
3204	6.360		Parante p. de rebatir	
	6200			
	Pag. 7			
3205	6.980		Travesaño p. de rebatir y hoja 3203	
	6030			
	Pag. 7			
3206	8.710		Zocalo p. de rebatir	
	6030			
	Pag. 7			
3207	1.190		Perimetral VS y VR	
	6030			
	Pag. 7			
3208	1.470		Perimetral DVH	
	6030			
	Pag. 7			
3209	4.580		Batiante v. de abrir y p. de rebatir	
	6030			
	Pag. 7			
3210	2.030		Porta feltá para zocalo de puerta	
	6030			
	Pag. 7			
3212	2.900		Bajo relieve de tablero	
	6030			
	Pag. 7			
3213	1.930		Bisagra banderola y proyectante	
	6030			
	Pag. 7			
3214	2.350		Travesaño VR combinado	
	6030			
	Pag. 7			

Lista de perfiles

COD.	Kg/tira		DESCRIPCION	FORMA
	Largo(mm)			
3215	0.480		Tapa travesaño VR combinado	
	6030			
	Pag. 7			
3216	1.900		Perimetral DVH 22 mm	
	6030			
	Pag. 7			
3217	7.600		Revestimiento tubular	
	6030			
	Pag. 7			
3218	1.580		Perimetral VS y postigo	
	6030			
	Pag. 7			
3301	7.490		Marco v.corrediza	
	6200			
	Pag. 7			
3302	7.350		Hoja de v.corrediza VS y DVH con contravidrio	
	6030			
	Pag. 7			
3303	3.140		Encuentro central hoja de v.corrediza	
	6030			
	Pag. 7			
3304	0.730		Contravidrio para 3302	
	6030			
	Pag. 7			
3305	3.500		Mosquitero reforzado	
	6030			
	Pag. 7			
3307	0.670		Guia hoja	
	6030			
	Pag. 7			
3308	0.770		Guia suplementaria para mosquitero 3305	
	6030			
	Pag. 7			

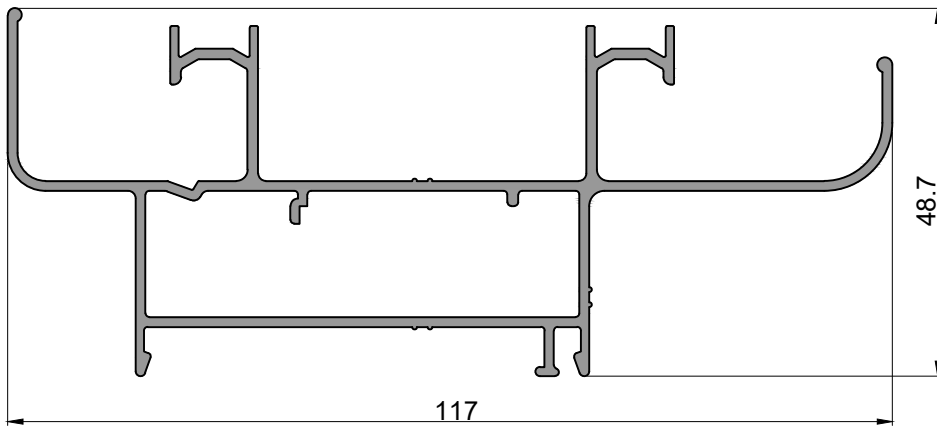
COD.	Kg/tira		DESCRIPCION	FORMA
	Largo(mm)			
3309	2.170		Encuentro 4 hojas v.corrediza	
	6030			
	Pag. 7			
3216	5.330		Marco paño fijo y rebatir	
	6200			
	Pag. 7			
3318	5.970		Refuerzo parante central 3302 v.corrediza	
	6030			
	Pag. 7			
716	3.690		Tapacinta	
	6020			
	Pag. 7			
Bonificado				
5989	1.130		Varilla de accionamiento aluminio o poliamida	
	6030			
	Pag. 18			
PLEPO				
6064	4.740		Guia cortina comun	
	6030			
	Pag. 7			
6065	7.440		Guia cortina barrio	
	6150			
	Pag. 7			
6067	1.990		Acople	
	6020			
	Pag. 7			
6069	5.900		Acople a 90°	
	6150			
	Pag. 7			
6070	4.610		Acople a 45°	
	6150			
	Pag. 7			
6078	11.340		Acople reforzado	
	6150			
	Pag. 7			

COD.	Kg/tira	DESCRIPCION	FORMA
	Largo(mm)		
6089	3.810	Rotula M 175°/140°	
	6150		
	Pag. 18		
6090	3.360	Rotula H 175°/140°	
	6000		
	Pag. 18		
6264	4.160	Travesaño paño fijo	
	6150		
	Pag. 7		
11066	3.350	Premarco	
	6300		
	Pag. 7		
Bonificado			

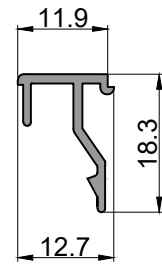
El peso expresado es estimado, por tira y se refiere a perfiles en natural, para pintados estimar un 5% mas

Para la fijacion y el sellado

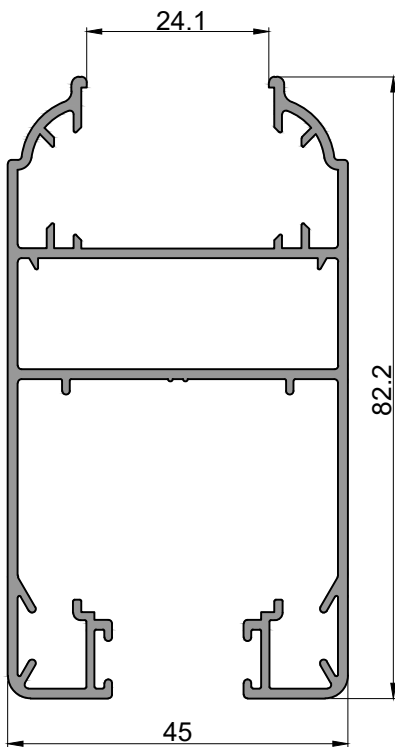
- 1) Para la fijación de contramarco atornillable en umbral de marco y sin importar el largo del mismo sólo se colocarán dos tornillos punta mecha en sus dos extremos a 30mm de los mismos
- 2) Para la colocación de los tapones en umbral de marco se utilizará el dispositivo de colocación para el tapón correspondiente LAT19/20/24/27, previa introducción del tapón se colocara sellador en su perímetro para su correcta fijación y sellado. Aplica solamente para ventana / puerta corrediza y ventana guillotina.
- 3) A todo marco se le deberá colocar sellador en cada unión de sus extremos antes del armado y ajuste final de la escuadra.



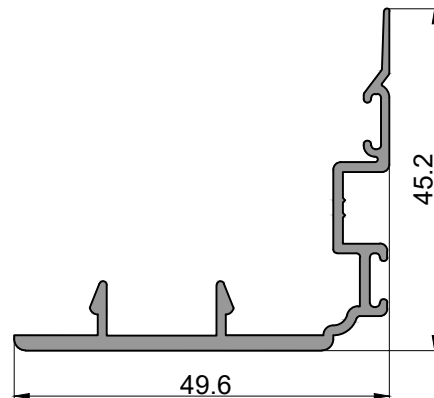
3301
Marco v.corrediza
7.490 kg/tira
Largo: 6020 mm



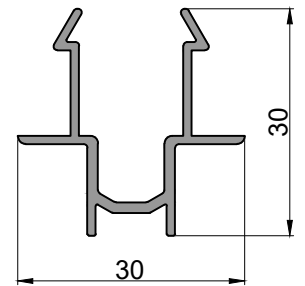
3304
Contravidrio
0.720 kg/tira
Largo: 6030 mm



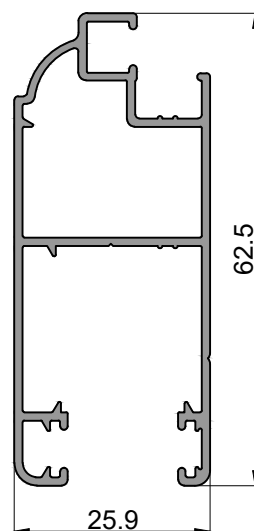
3302
Hoja VS y DVH con contravidrio
7.350 kg/tira
Largo: 6030 mm



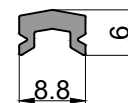
3303
Encuentro central
3.135 kg/tira
Largo: 6030 mm



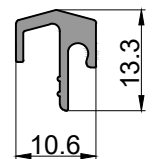
3309
Encuentro 4 hojas
2.170 kg/tira
Largo: 6030 mm



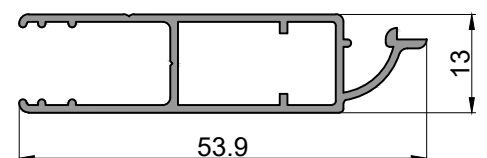
3305
Mosquitero
3.500 kg/tira
Largo: 6030 mm



3307
Guia hoja
0.670 kg/tira
Largo: 6030 mm

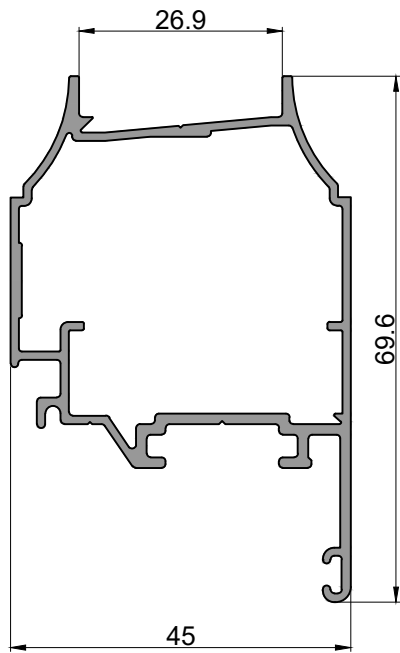


3308
Guia mosquitero
0.770 kg/tira
Largo: 6030 mm

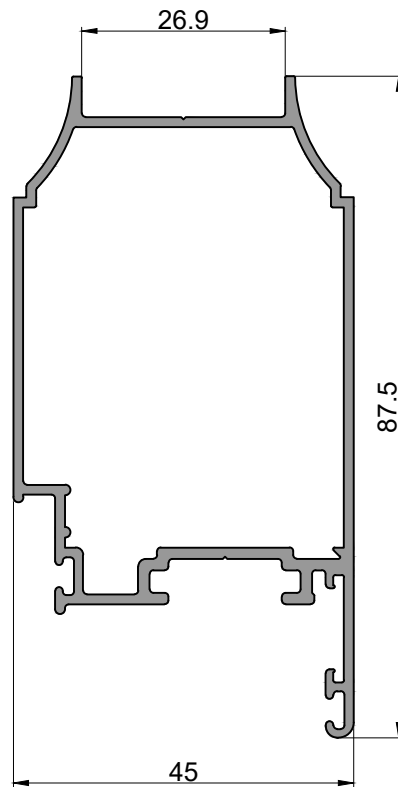


3005
Mosquitero
2.650 kg/tira
Largo: 6030 mm


Ventana corrediza



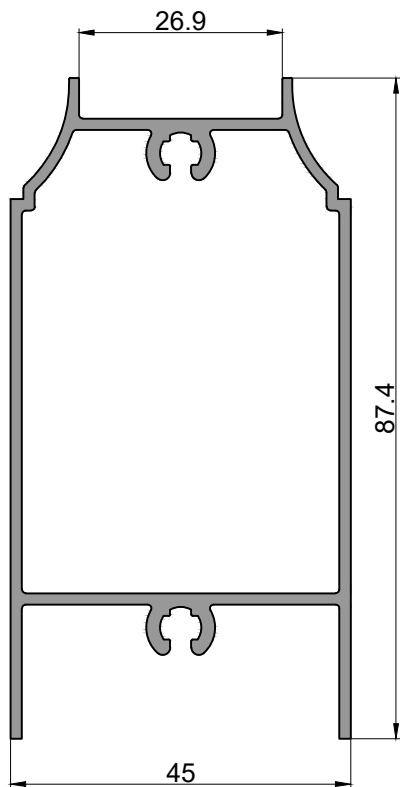
3203
Hoja
5.530 kg/tira
Largo: 6200 mm



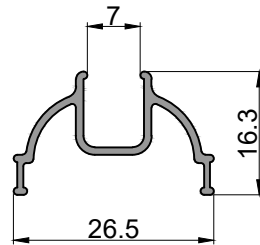
3204
Parante de puerta
6.360 kg/tira
Largo: 6200 mm



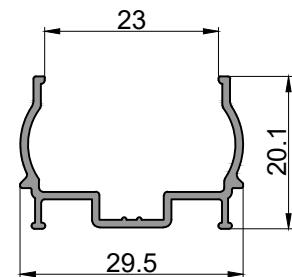
3205
Travesaño de puerta
6.980 kg/tira
Largo: 6030 mm



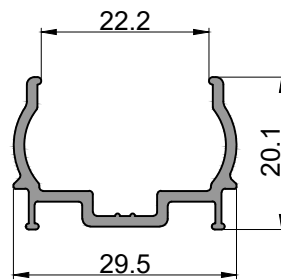
3206
Zocalo de puerta
8.710 kg/tira
Largo: 6030 mm



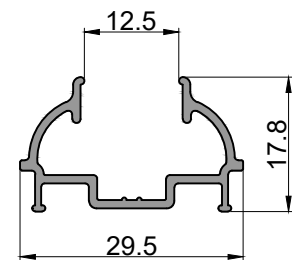
3207
Perimetral VS y VR
1.190 kg/tira
Largo: 6030 mm



3208
Perimetral DVH
1.470 kg/tira
Largo: 6030 mm

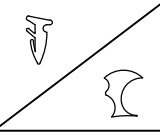

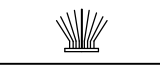
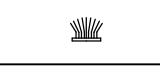
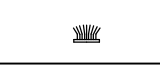
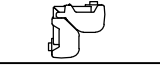
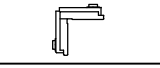
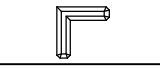
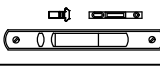


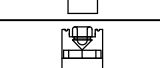
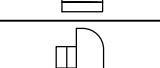
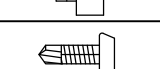

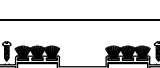
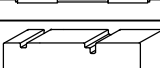




3216
Perimetral DVH 22mm
1.900 kg/tira
Largo: 6030 mm

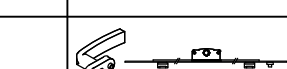


3218
Perimetral VS y postigo
1.580 kg/tira
Largo: 6030 mm

Accesorios de ventana corrediza

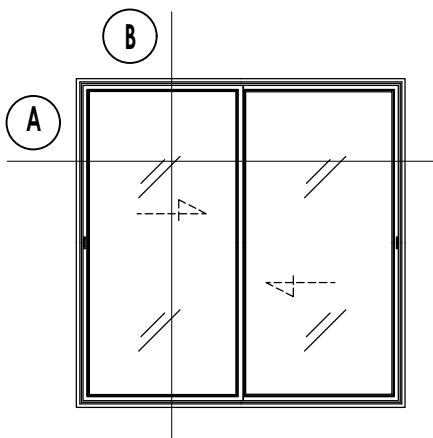
ACCESORIOS PARA VENTANA Y PUERTA CORREDIZA CON MARCO DE 2 GUIAS Y HOJAS 3306						
CODIGOS			DESCRIPCION	FORMA	CANTIDAD	OBSERVACIONES
FAC.	LA	OTRO				
CUNPACH CUNPAGR CUNPAME CUNES3PVC CUNES4PVC	LAB1 LAB2/1 LAB2/2		Burlete cuña v/repartido 2, 3 Y 4mm " E " 3mm " E " 4mm		2A+(2HxHoja)	C/Travesaño V/R Agregar 2 LT
B69	LAB9	B69	Burlete Marco - Premarco		2A+2H	
FEL76 FEL76FS	LAC1	C14	Felpa de 7 x 6 mm Felpa de 7 x 6 mm con fin-seal		4A+4H	
FEL745	LAC2	C8	Felpa de 7 x 4,5mm.		1HxHoja	
FEL545	LAC3		Felpa de 5 x 4,5 mm.		1HxHoja	
E70	LAE5	E70	Escuadra de armado hojas de puerta rebatir		4Un.xHoja	
E83	LAE14	E83	Escuadra armado marco y hojas vent. corred.		4 Un.	
E66	LAE16	E66	Escuadra alineamiento de hoja		8Un.xHoja	
H101	LAH29	H101	Cierre lateral Milano profundo c/kit 031		2Un.	P/opcion 4/6 hojas agregar 1 cierre
LAR6 LAR7	LAR6 LAR7	R46.1P 3047	Rueda regulable simple a ruleman hasta 70Kg Rueda regulable doble a ruleman hasta 140Kg		2Un.xHoja	
T130	LAT5	T94/T130	Boca desagüe caja de agua		2Un.	
T127/P	LAT22	T127/P	Tope lateral de hoja		4Un.xVentana	P/opcion 4/6 hojas agregar 2 Un.
T69	LAT7	T69	Tapa desagüe con válvula		3Un.	
TORPUME	LAT9		Tornillo punta mecha		2Un.xHoja	
T118	LAT21	T118	Tope guía parante central		2Un.xHoja	
CRH-008	LAT23	CRH-008	Tapon central cruce de hojas		2Un.xCruce	
LAT24	LAT24		Tapon caja de agua p/umbral perf. 3301		2Un.	

AGREGADO DE ACCESORIOS PARA VENTANA Y PUERTA CORREDIZA CON MARCO DE 2 GUIAS Y HOJAS 3302						
CODIGOS			DESCRIPCION	FORMA	CANTIDAD	OBSERVACIONES
FAC.	LA	OTRO				
E83	LAE14	E83	Escuadra armado marco y hojas vent. corred.		4Un.xHoja	Reemplaza a la esc. LAE5
T96	LAT3	T96	Clip de contravidrios		(2A+4H)/250	Agregar p/op- cion hojas 3302

OPCION CIERRE BIPUNTO						
CODIGOS			DESCRIPCION	FORMA	CANTIDAD	
FAC.	LA	OTRO				
MECBIRO	LAH30	Kit-110 Mec-068	Mecanismo bipunto completo		1 x hoja	

Ventana corrediza

ACCESORIOS DE MOSQUITERO PARA VENTANA Y PUERTA CORREDIZA CON PERFIL 3305						
CODIGOS			DESCRIPCION	FORMA	CANTIDAD	OBSERVACIONES
FAC.	LA	OTRO				
PARTEN55	LAB4	B9	Burlete cordon mosquitero		1A+(2HxMosq.)	
LAB10	LAB10		Burlete cierre mosquitero		2HxMosq.	
LAB11	LAB11		Burlete tapa canal		(A+2H)xMosq.	
	LAE8	E98	Escuadra alineamiento de hoja		8Un.xHoja	
	LAE18	E08	Escuadra para mosquitero		4Un.xMosq.	
R393304 R483004 CRX	LAR1 LAR2	R48	Rueda fija a ruleman Rueda regulable a ruleman		2Un.xHoja	
TEJMO	LAT11		Tela mosquitero de aluminio		1/2Ax(HxMosq.)	



Opción refuerzo 3318 para hoja 3302 y 3306

Nº	DESCRIPCION	CANT.	LARGO	CORTE
3318	Refuerzo pte.	1 ó 2	H-60mm	90° 90°

Opción mosquitero 3305 con hoja 3302 y 3306

Nº	DESCRIPCION	CANT.	LARGO	CORTE
3305	Mosquitero	2	(A/2)-4mm	45° 45°
3305	Mosquitero	2	H-74mm	45° 45°
3308 *	Guía mosq.	2	A-83mm	90° 90°

* Para su fijacion colocar sellador un toda su longitud

Opción 3 hojas

Nº	DESCRIPCION	CANT.	LARGO	CORTE
3302/3306	Hoja	2	(A/2)+36mm	45° 45°
3302/3306	Hoja	4	(A/4)+10mm	45° 45°
3302/3306	Hoja	6	H-78mm	45° 45°
3303	Encuentro	4	H-84mm	90° 90°

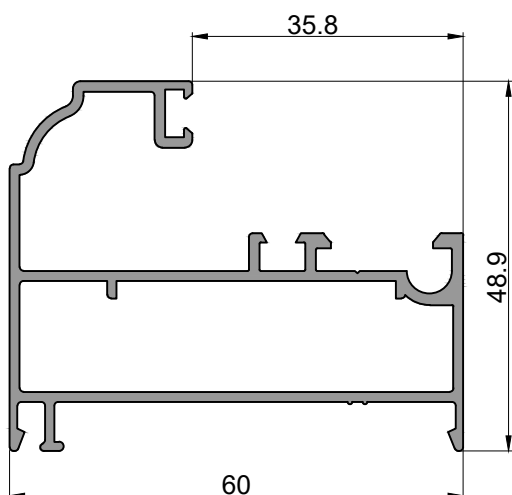
Dimensiones de corte: A=Ancho, H=Alto				
Nº	DESCRIPCION	CANT.	LARGO	CORTE
3301	Marco	2	A	45° 45°
3301	Marco	2	H	45° 45°
3302/3306	Hoja	4	(A/2)-4mm	45° 45°
3302/3306	Hoja	4	H-78mm	45° 45°
3303	Encuentro	2	H-84mm	90° 90°
3304	Contravidrio	4	(A3302)-164mm	90° 90°
3304	Contravidrio	4	(H3302)-134mm	90° 90°
3307	Guia postiza	2	A-90mm	90° 90°
3005	Mosquitero	2	(A/2)-5mm	45° 45°
3005	Mosquitero	2	H-75mm	45° 45°
3007	Contramarco	2	A+83.5mm	45° 45°
3007	Contramarco	2	H+83.5mm	45° 45°
6066	Premarco	2	A+37mm	45° 45°
6066	Premarco	2	H+37mm	45° 45°

Opción hoja 3306, reemplazar el 3304 por:

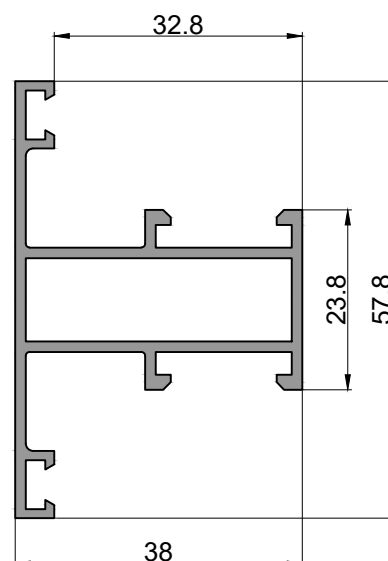
Nº	DESCRIPCION	CANT.	LARGO	CORTE
3207/8/16/18	Perimetral	4	(H3306)-162mm	45° 45°
3207/8/16/18	Perimetral	4	(A3306)-162mm	45° 45°
3205/6	Trav./Zocalo	2	(A3306)-140mm	90° 90° *

Opción 4 hojas

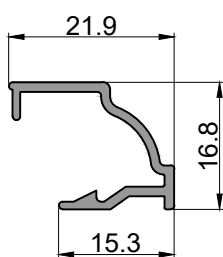
Nº	DESCRIPCION	CANT.	LARGO	CORTE
3302/3306	Hoja	8	(A/4)+14mm	45° 45°
3302/3306	Hoja	8	H-78mm	45° 45°
3303	Encuentro	4	H-84mm	90° 90°
3309	Encuentro 4 h.	1	H-108mm	90° 90°



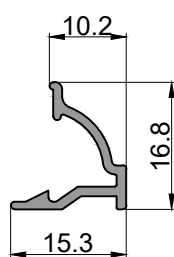
3311
Marco de rebatir
5.330 kg/tira
Largo: 6200 mm



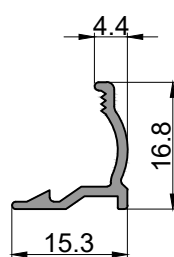
6264
Travesaño
4.160 kg/tira
Largo: 6150 mm



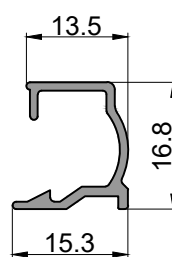
3108
Contravidrio VS
paño fijo
1.130 kg/tira
Largo: 6030 mm



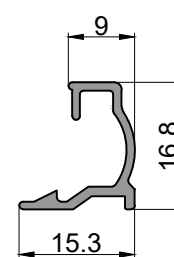
3109
Contravidrio DVH
0.930 kg/tira
Largo: 6030 mm



3114
Contravidrio DVH
0.870 kg/tira
Largo: 6030 mm



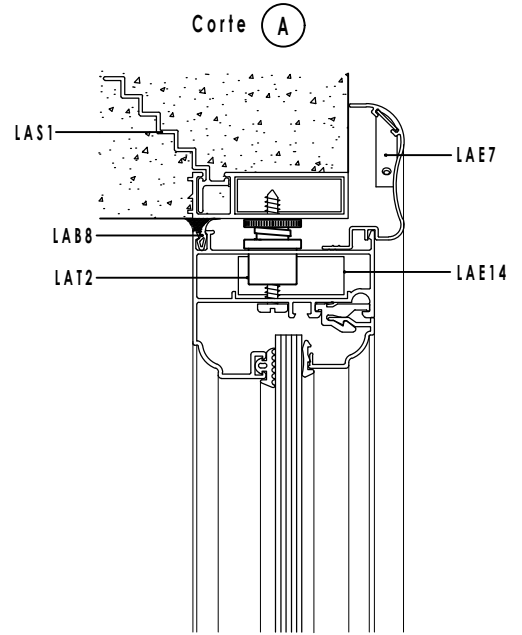
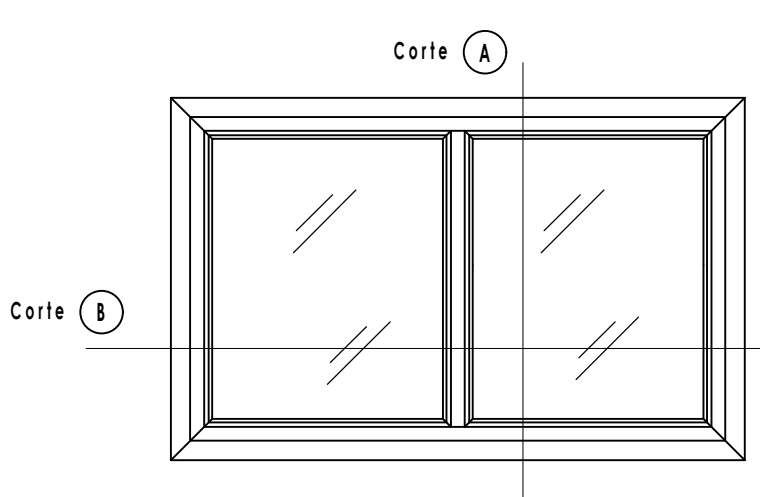
3128
Contravidrio VS
0.960 kg/tira
Largo: 6030 mm



3304
Contravidrio DVH
0.860 kg/tira
Largo: 6030 mm

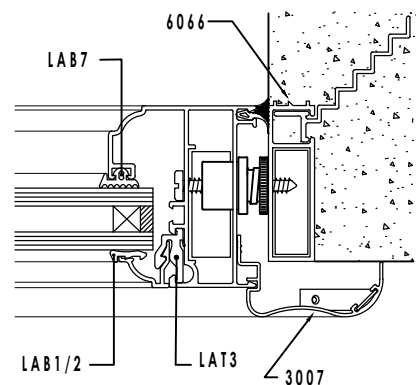
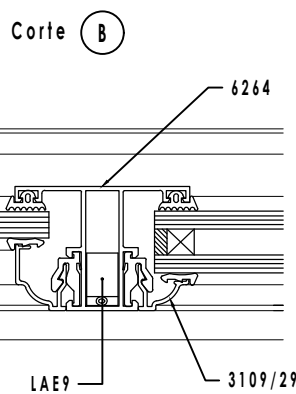
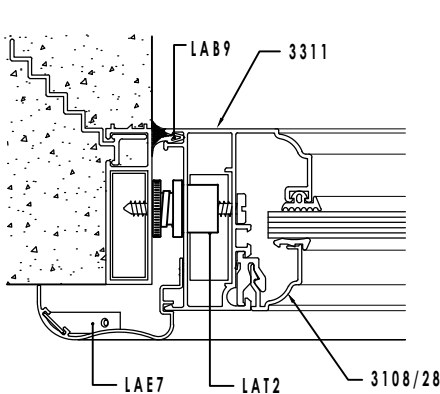
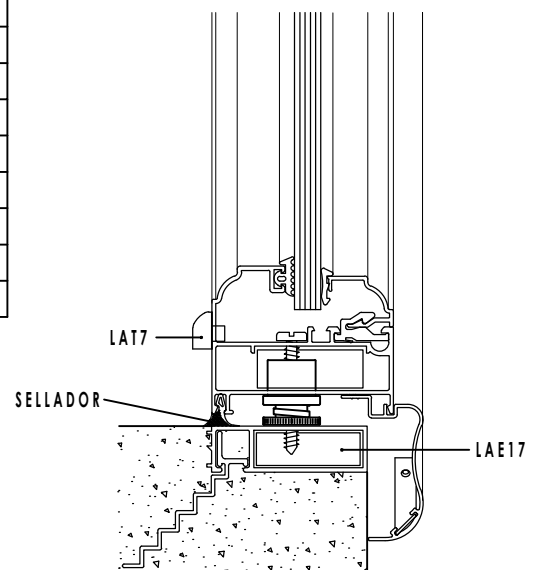
ACCESORIOS PARA PAÑO FIJO CLASICO						
CODIGOS			DESCRIPCION	FORMA	CANTIDAD	OBSERVACIONES
FAC.	LA	OTRO				
CUNPACH CUNPAGR CUNPAME CUNES3PVC CUNES4PVC	LAB1 LAB2/1 LAB2/2		Burlete cuña v/repartido 2, 3 Y 4mm " E " 3mm " E " 4mm		2A+2H	C/Travesaño Agregar 2 LT
B68	LAB7	B68	Burlete exterior para vidrio		2A+2H	C/Trav. Agregar 2 LT
B69	LAB9	B69	Burlete Marco - Premarco		2A+2H	
E71	LAE9	E71	Escuadra travesaño angosto paño fijo		2Un.x travesaño	Unicamente p/op- cion c/travesaño
E83	LAE14	E83	Escuadra de armado marco		4Un.	
T96	LAT3	T96	Clip de contravidrios		(2A+2H)/250	C/Trav. Agregar LT /250x 2
T69	LAT7	T69	Tapa desague con valvula		3Un.	

Paño fijo



Dimensiones de corte:			A=Ancho,	H=Alto
Nº	DESCRIPCION	CANT.	LARGO	CORTE
3311	Marco	2	A	45° 45°
3311	Marco	2	H	45° 45°
6264	Travesaño	1	H-58,5mm	90° 90° *
3108/9/14/28/29	Contravidrio	2	(A/2)-41,5mm	45° 45°
3108/9/14/28/29	Contravidrio	4	H-58,5mm	45° 45°
3007	Contramarco	2	A+83.5mm	45° 45°
3007	Contramarco	2	H+83.5mm	45° 45°
6066	Premarco	2	A+37mm	45° 45°
6066	Premarco	2	H+37mm	45° 45°

* Fresado



Descuentos para opcion marco 3311

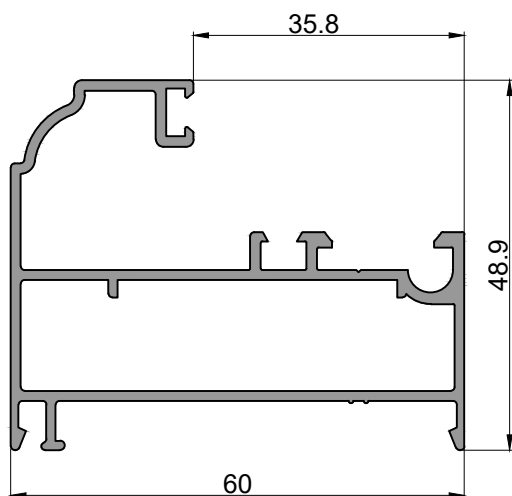
Ventana de abrir y oscilo-batiente

Una hoja

N°	DESCRIPCION	CANT.	LARGO	CORTE
3203/3130/3131	Hoja	2	A-46mm	45° 45°
3203/3130/3131	Hoja	2	H-46mm	45° 45°
3207/8/16/18	Perimetral	2	(A 3203)-119mm	45° 45°
3207/8/16/18	Perimetral	2	(H 3203)-119mm	45° 45°

Dos hojas

Dimensiones de corte:		A=Ancho, H=Alto		
N°	DESCRIPCION	CANT.	LARGO	CORTE
3203/3130/3131	Hoja	4	(A/2)-26mm	45° 45°
3203/3130/3131	Hoja	4	H-46mm	45° 45°
3207/8/16/18	Perimetral	4	(A 3203)-119mm	45° 45°
3207/8/16/18	Perimetral	4	(H 3203)-119mm	45° 45°
3209	Batiente	1	H-108mm	90° 90°



3311
Marco paño fijo y de rebatir
5.330 kg/tira
Largo: 6200 mm

Ventana banderola y ventiluz

Dimensiones de corte:		A=Ancho, H=Alto		
N°	DESCRIPCION	CANT.	LARGO	CORTE
3203/3130/3131	Hoja	4	A-46mm	45° 45°
3203/3130/3131	Hoja	4	H-46mm	45° 45°
3207/8/16/18	Perimetral	4	(A 3203)-119mm	45° 45°
3207/8/16/18	Perimetral	4	(H 3203)-119mm	45° 45°
3213 *	Bisagra	1	A-74mm	90° 90°

Ventana desplazable con tijera

Dimensiones de corte:		A=Ancho, H=Alto		
N°	DESCRIPCION	CANT.	LARGO	CORTE
3203/3130/3131	Hoja	4	A-49,5mm	45° 45°
3203/3130/3131	Hoja	4	H-49,5mm	45° 45°
3207/8/16/18	Perimetral	4	(A 3203)-119mm	45° 45°
3207/8/16/18	Perimetral	4	(H 3203)-119mm	45° 45°

Descuentos para opcion marco 3311

Puerta de rebatir

Una hoja

Dimensiones de corte:		A=Ancho, H=Alto		
Nº	DESCRIPCION	CANT.	LARGO	CORTE
3204	Parante	1	A-46mm	45° 45°
3204	Parante	1	H-31mm	90° 45°
3204	Parante	1	H-31mm	45° 90°
3207/8/16/18	Perimetral	2	(A3204)-164mm	45° 45°
3207/8/16/18	Perimetral	2	H=Medir	45° 45°
3210	Portafelpa	1	(A3204)-35mm	90° 90°
3205	Travesaño	1	(A3204)-143mm	90° 90° *
3206	Zocalo	1	(A3204)-143mm	90° 90° *

Puerta de rebatir

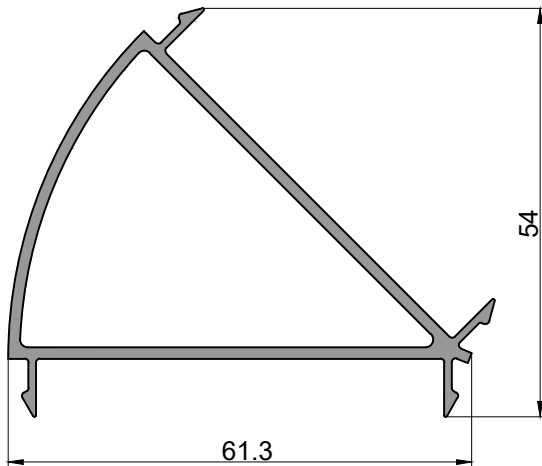
Dos hojas iguales

Dimensiones de corte:		A=Ancho, H=Alto		
Nº	DESCRIPCION	CANT.	LARGO	CORTE
3204	Parante	2	1/2 A-25,5mm	45° 45°
3204	Parante	2	H-31mm	90° 45°
3204	Parante	2	H-31mm	45° 90°
3207/8/16/18	Perimetral	2	(A3204)-164mm	45° 45°
3207/8/16/18	Perimetral	2	H=Medir	45° 45°
3210	Portafelpa	1	(A3204)-35mm	90° 90°
3209	Batiente	1	H-62mm	90° 90°
3205	Travesaño	2	(A3204)-143mm	90° 90° *
3206	Zocalo	2	(A3204)-143mm	90° 90° *

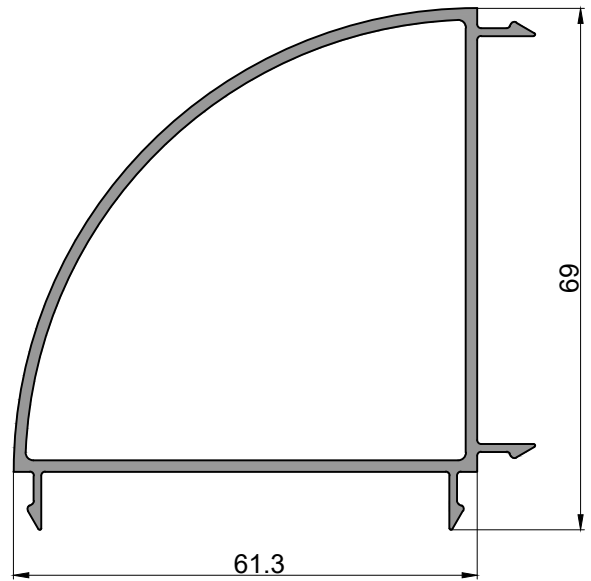
Puerta de rebatir

Tres hojas

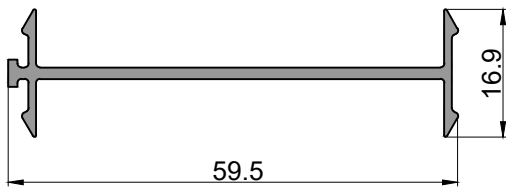
Dimensiones de corte:		A=Ancho, H=Alto		
Nº	DESCRIPCION	CANT.	LARGO	CORTE
3204	Parante	3	(A/3)-19mm	45° 45°
3204	Parante	3	H-31mm	90° 45°
3204	Parante	3	H-31mm	45° 90°
3207/8/16/18	Perimetral	6	(A3204)-164mm	45° 45°
3207/8/16/18	Perimetral	6	H=Medir	45° 45°
3210	Portafelpa	3	(A3204)-35mm	90° 90°
3209	Batiente	2	H-62mm	90° 90°
3205	Travesaño	3	(A3204)-143mm	90° 90° *
3206	Zocalo	3	(A3204)-143mm	90° 90° *



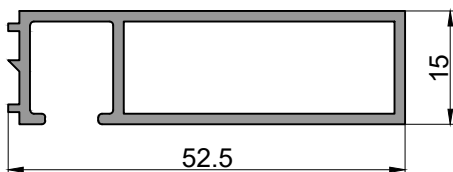
6070
Acople a 135°
4.610 kg/tira
Largo: 6150 mm



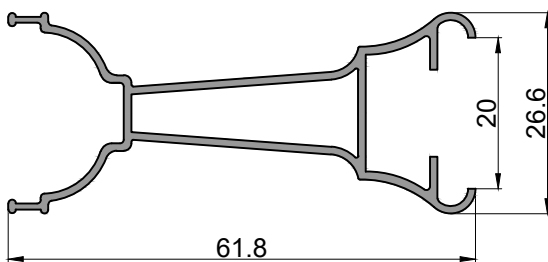
6069
Acople a 90°
5.900 kg/tira
Largo: 6150 mm



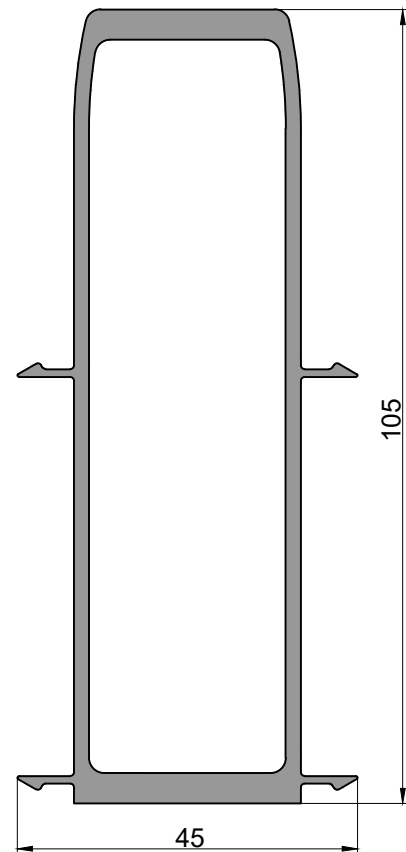
6067
Perfil de acople
1.990 kg/tira
Largo: 6020 mm



11066
Premarco
3.350 kg/tira
Largo: 6300 mm
Bonificado



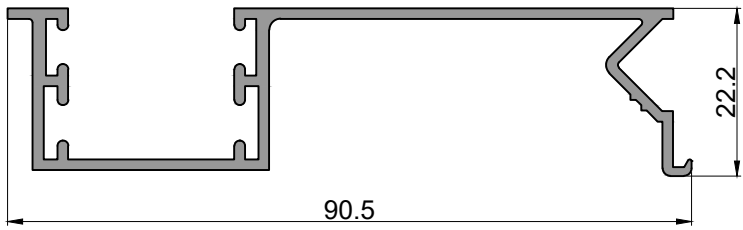
3212
Bajo relieve tablero
3.040 kg/tira
Largo: 6030 mm



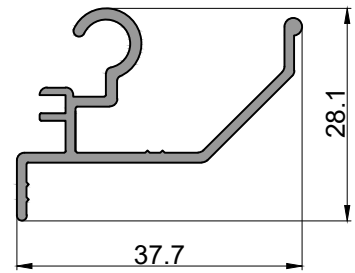
6078
Perfil de acople reforzado
11.140 kg/tira
Largo: 6150 mm

LINEA GOLD

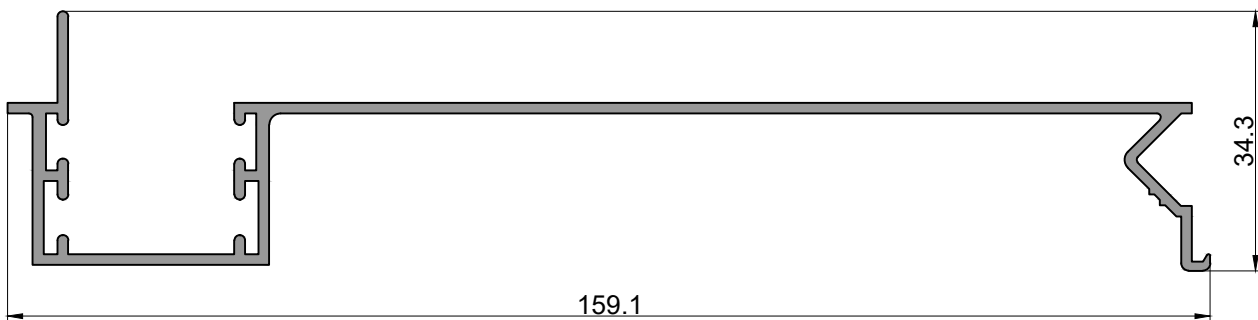
Complementos



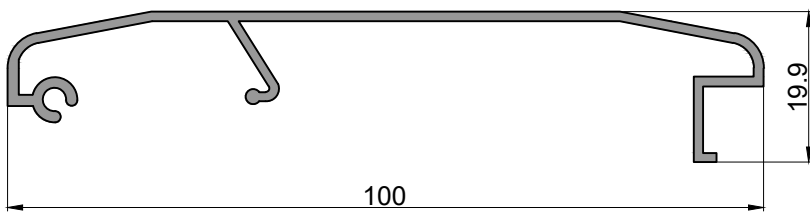
6064
Guia cortina comun
4.740 kg/tira
Largo: 6150 mm



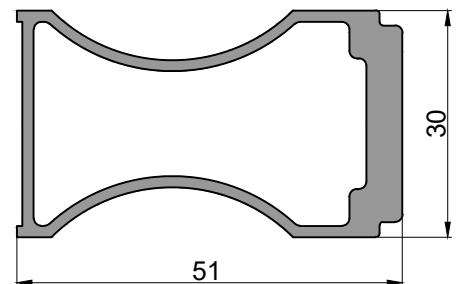
3115
Soporte tapacinta
2.280 kg/tira
Largo: 6150 mm



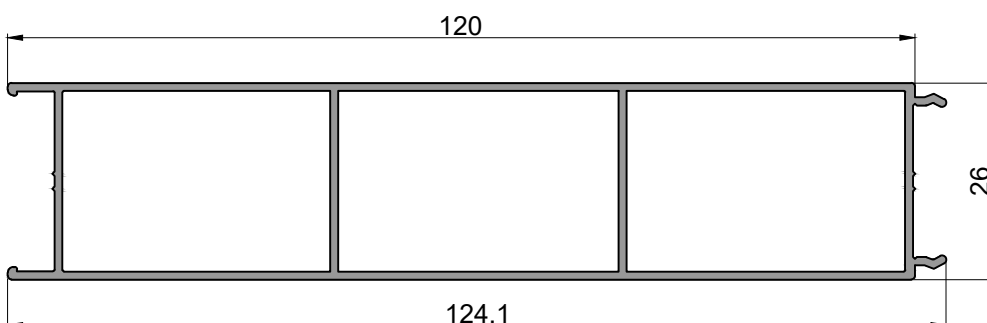
6065
Guia cortina barrio
7.440 kg/tira
Largo: 6150 mm



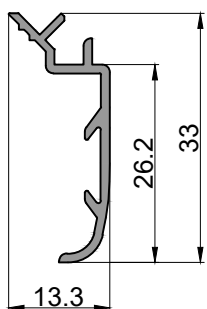
716
Tapacinta
3.690 kg/tira
Largo: 6020 mm
Bonificado



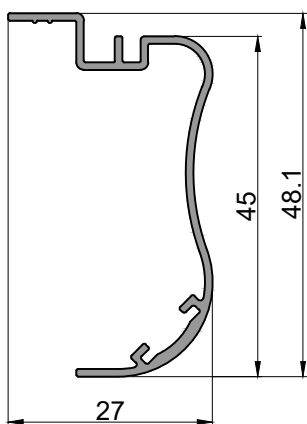
3318
Refuerzo de parante central
5.970 kg/tira
Largo: 6030 mm



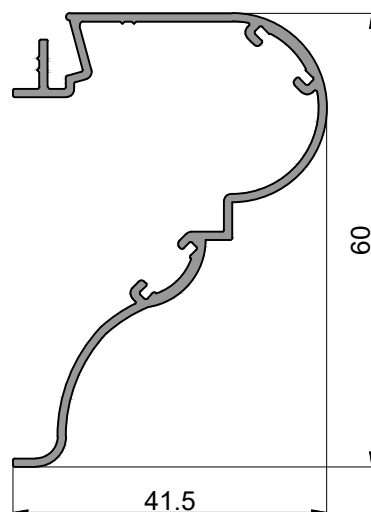
3217
Revestimiento
7.600 kg/tira
Largo: 6030 mm



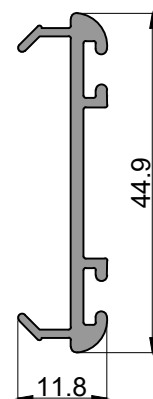
3125
Contramarco
atornillable
1.110 kg/tira
Largo: 6200 mm



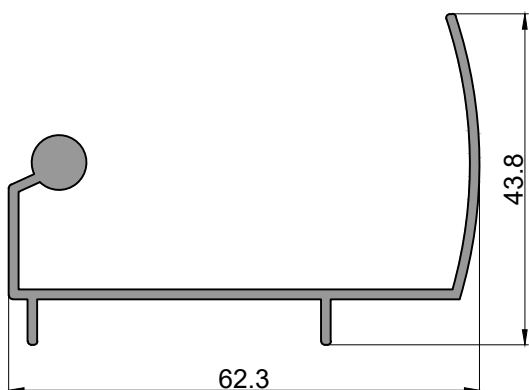
3007
Contramarco
1.750 kg/tira
Largo: 6300 mm



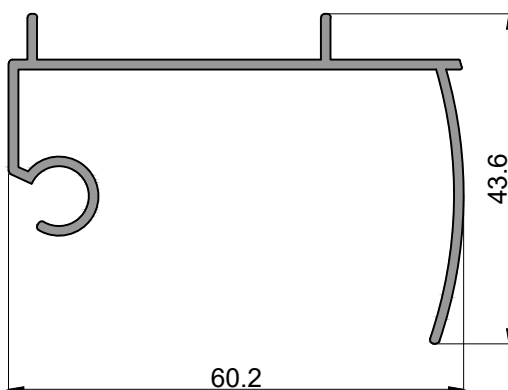
3008
Contramarco antepecho
2.590 kg/tira
Largo: 6030 mm



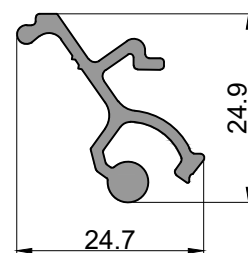
3210
Porta felpa
de zocalo
2.030 kg/tira
Largo: 6030 mm



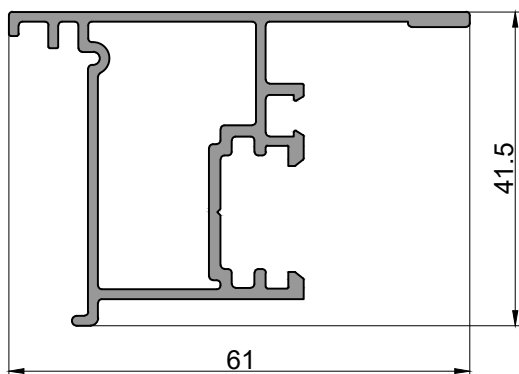
6089
Rotula M 175°/140°
3.810 kg/tira
6150 mm



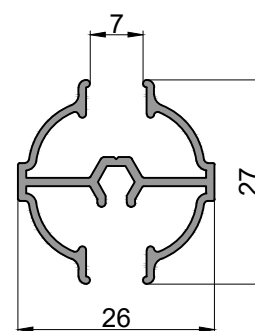
6090
Rotula H 175°/140°
3.360 kg/tira
Largo: 6000 mm



3213
Bisagra banderola
y proyectante
1.930 kg/tira
Largo: 6030 mm































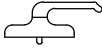

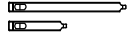
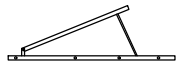






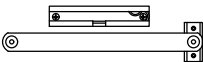

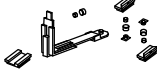



3209
Batiente de puerta
5.120 kg/tira
Largo: 6030 mm





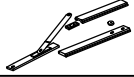
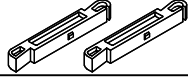

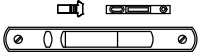
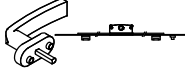














3004
Travesaño VR
1.400 kg/tira
Largo: 6030 mm

Lista de accesorios

CODIGOS			DESCRIPCION	FORMA
FAC.	LA	OTRO		
CUNPAME	LAB1		Burlete cuña v/repartido 3 Y 4mm	
CUNES3PVC CUNES3PVC	LAB2		Burlete cuña "E": 3 mm 4 mm	
PARTEAEL B52	LAB3	AEL B-52	Burlete interior doble contacto	
PARTEN55	LAB4	B9	Burlete cordon mosquitero	
B66	LAB5	B66	Burlete de hermeticidad junta abierta	
B70	LAB6	B70	Burlete cierre mosquitero	
B68	LAB7	B68	Burlete exterior para vidrio	
B69	LAB9	B69	Burlete marco-premarco	
LAB10	LAB10		Burlete cierre mosquitero 3305	
LAB11	LAB11		Burlete tapa canal mosquitero 3305	
FEL76 FEL76FS	LAC1	C14	Felpa de 7 x 6 mm. Felpa de 7 x 6 mm. con fin-seal	
FEL745	LAC2	C8	Felpa de 7 x 4,5 mm.	
FEL545	LAC3		Felpa de 5 x 4,5 mm.	
LAE3	LAE3		Escuadra de armado contravidrios y B.R.T. 15 x 8 mm.	
E67LA	LAE4	E67	Escuadra suplementaria hoja puerta de rebatir	
E70	LAE5	E70	Escuadra de armado hojas de puerta rebatir 36 x 27 mm.	
FA-8	LAE7	FA-8	Escuadra alineamiento de contramarco	
E98	LAE8	E98	Escuadra alineamiento de hoja	
E71	LAE9	E71	Escuadra travesaño angosto paño fijo	
Parte B	LAE10	Parte B	Escuadra para mosquitero	
E62	LAE13	E62	Escuadra alineamiento de hoja de puerta y hojas 3130/31	
E83	LAE14	E83	Escuadra de armado marco y hoja 35,6 x 13,6 mm.	

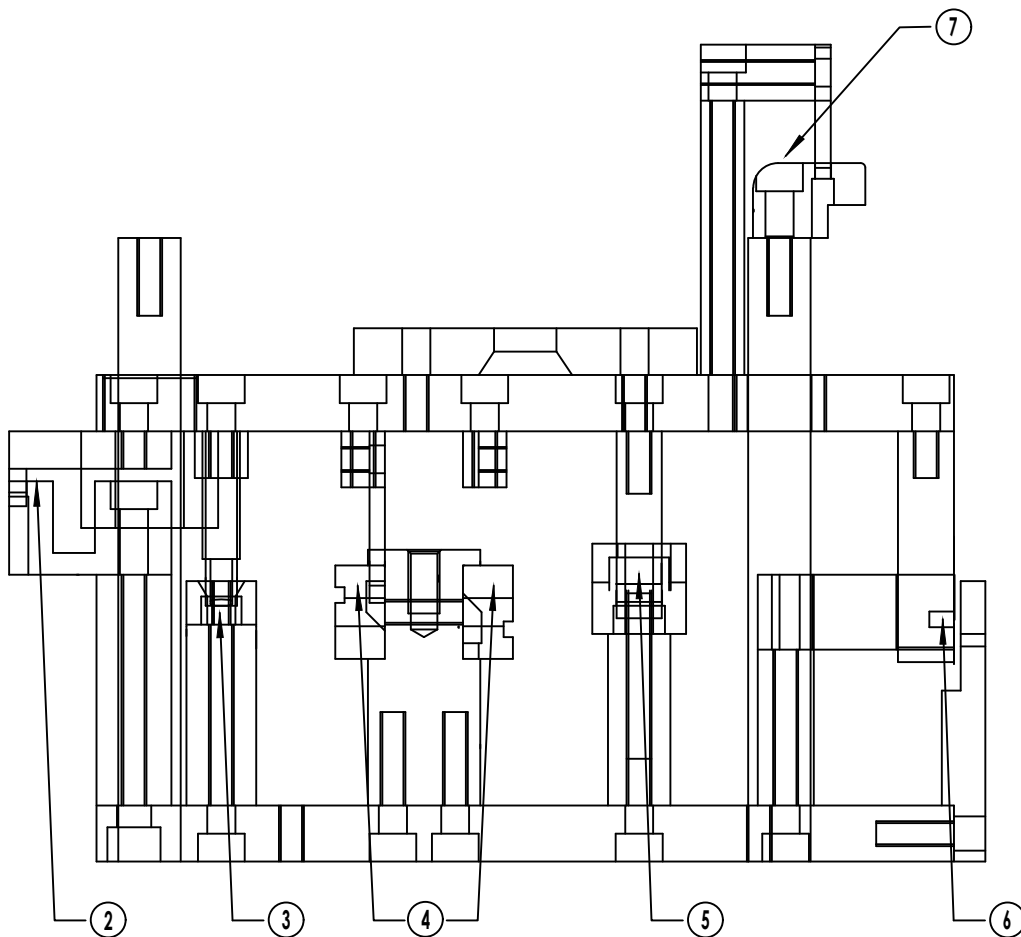
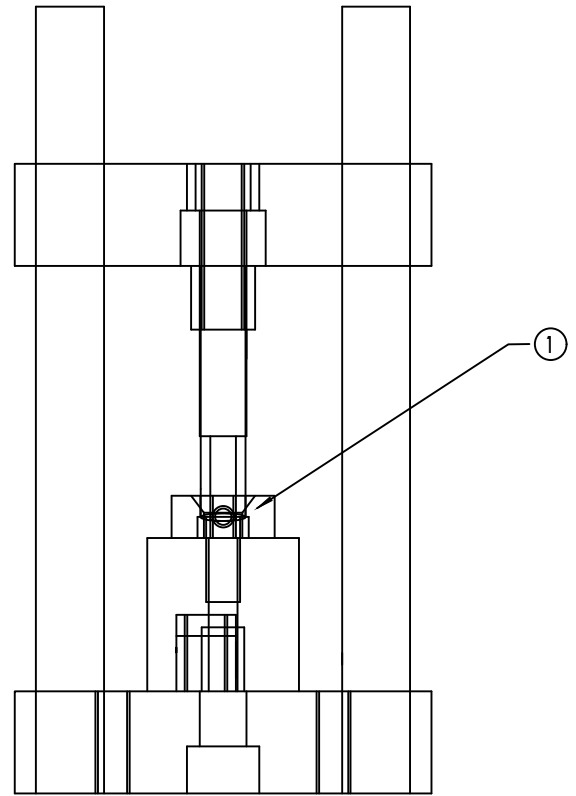
CODIGOS			DESCRIPCION	FORMA
FAC.	LA	OTRO		
1619	LAE15		Escuadra suplementaria hoja ventana de rebatir	
E66	LAE16	E66	Escuadra alineamiento de hoja	
E78	LAE17	E78	Escuadra para premarco	
E08	LAE18	E08	Escuadra para mosquitero 3305	
H515006	LAH2	H51	Cerradura para puerta de rebatir Cilindro 5006 Paleta 3002	
H48VI	LAH3	H48	Falleba para ventana de abrir con bloque de conexion y terminal varilla	
H45/7EU	LAH4	H45/7	Falleba para ventana oscilo-batiente	
H49	LAH5	H49	Pasador 2ª hoja p/ vent. abrir y puerta, estencible c/varilla de transmision	
H83	LAH6	H83	Conjunto de pasadores para 2ª hoja de ventana oscilo-batiente	
H36	LAH7	H36	Bisagra a friccion 400mm, 650mm, 900mm y 1200mm	
H91MO	LAH8	H91/2	Aldaba para ventana desplazable "Monaco"	
H63224 H63160	LAH9	H63	Brazo de empuje para ventiluz de: 160 mm "Sintesi", "Ombú" 224 mm	
H61NEW	LAH10	H61	Bisagra de dos piezas morza	
H62NEW	LAH11	H62	Bisagra de tres piezas morza	
H45CIFU	LAH12	H45	Mecanismo base oscilo-batiente con bisagras	
H52SA	LAH13	H52	Cierre de banderola	
H53	LAH14	H53	Limitador de apertura para banderola	
H45/8 H45/2	LAH15	H45/8 H45/2	Brazo oscilo-batiente T1) Ancho hasta 530 mm (H48) T2) Ancho desde 531 a 1700mm(H42)	
H45CISUFU	LAH16	H45/4 H45/5	Cierre suplementario oscilo-batiente A) Ancho mayor a 1000 mm H) Alto mayor a 1200mm	
H50SUTA	LAH17	H50	Doble balancin	
H81NEW	LAH22	H81	Bisagra de dos piezas morza para tercer hoja	
H82NEW	LAH23	H82	Bisagra de tres piezas morza para tercer hoja	

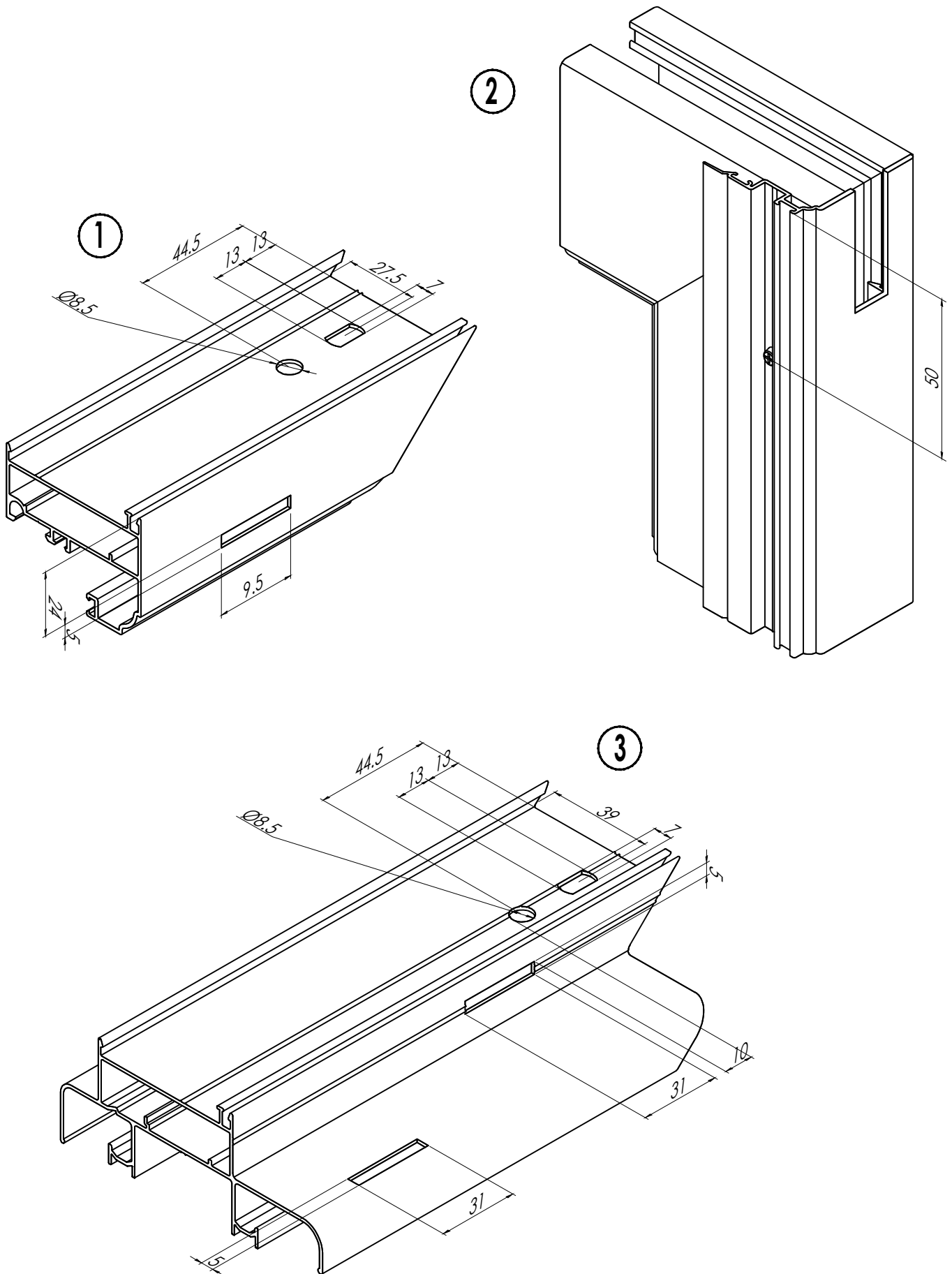
Lista de perfiles

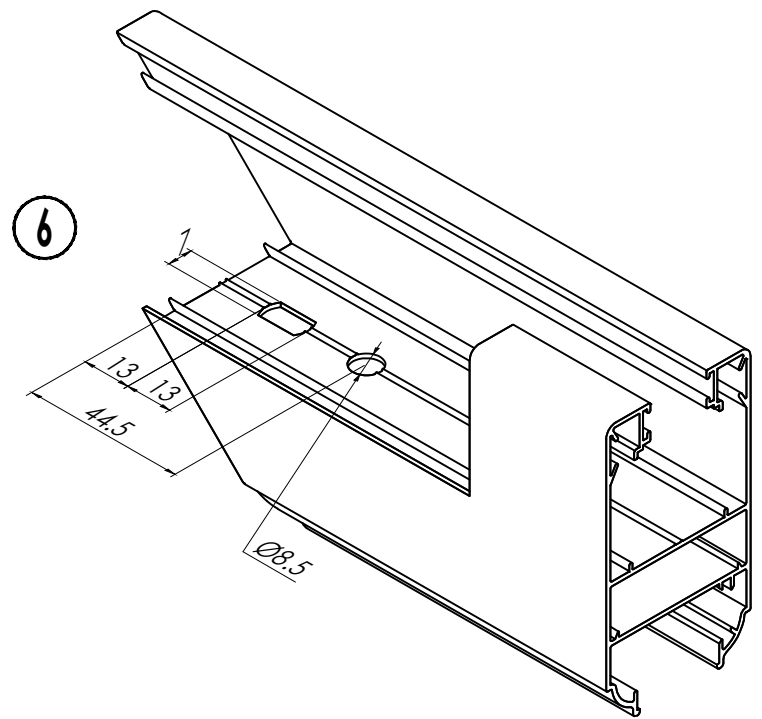
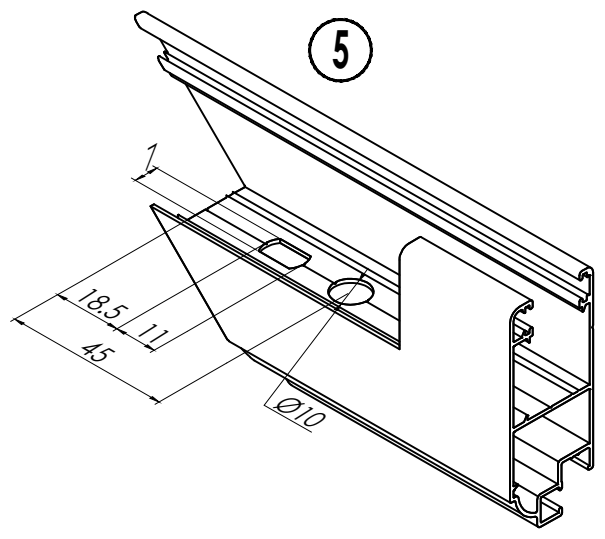
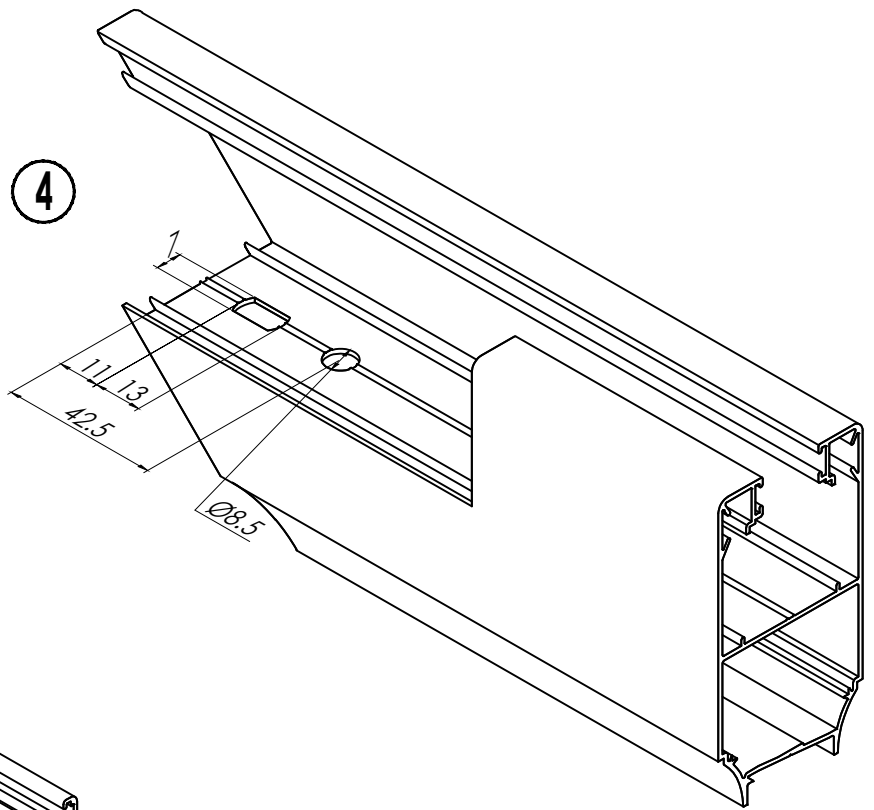
CODIGOS			DESCRIPCION	FORMA
FAC.	LA	OTRO		
H43	LAH24	H43	Traba varilla	
	LAH25	H78	Traba varilla doble	
H45/3	LAH26	H45/3	Brazo suplementario oscilo-batiente ancho mayor a 1100mm	
PORTA	LAH27		Porta tablillas regulables	
MECPO	LAH28		Movimiento para postigo c/tablilla regulable	
H101GO	LAH29	H101	Cierre lateral Milano profundo c/kit 031	
MECBIRO	LAH30	Kit-110 Mec-068	Mecanismo bipunto completo	
R393304	LAR1		Rueda fija a ruleman hasta 60Kg	
ROD3004 CRX	LAR2	R48	Rueda regulable a ruleman hasta 60Kg	
CONJ3RU	LAR4	N° 3 B	Rueda mosquitero a bolilla	
R43	LAR5		Patin superior mosquitero	
LAR6	LAR6	R46.1P	Rueda regulable a ruleman hasta 70Kg	
LAR7	LAR7	R47.1P	Rueda doble regulable a ruleman hasta 140Kg	
T88	LAT2	T88	Taco regulador marco-premarco "Skatto"	
T96	LAT3	T96	Clip de contravidrios	
T94/T130	LAT5	T94/T130	Boca desague caja de agua	
T69	LAT7	T69	Tapa desague con valvula	
CUBPVC	LAT8		Cubeta mosquitero pvc	
TORPUME	LAT9		Tornillo punta mecha	
T20	LAT10	T20	Tornillo de armado puerta de rebatir Parker 12 x 1 1/2"	
TEJMO	LAT11		Tela mosquitero de aluminio	

Mecanizado para :

- 1) Escuadra en perf. N° 3301, 3302, 3311 para LAE14 y en perf. N° 3306 para LAE5
- 2) Desagote del perf. N° 3301 (en guías) y 3311 (en aleta para clapeta LAT7)
- 3) Escuadra en perf. N° 3305
- 4) Desagote del perfil. N° 3301 en caja de agua para LAT7
- 5) Cruce central en perf. N° 3303
- 6) Despunte de aletas en perf. N° 3303 (punzonar antes del mecanizado n°5)
- 7) Desagote del perf. N° 3301 en aleta mosquitero

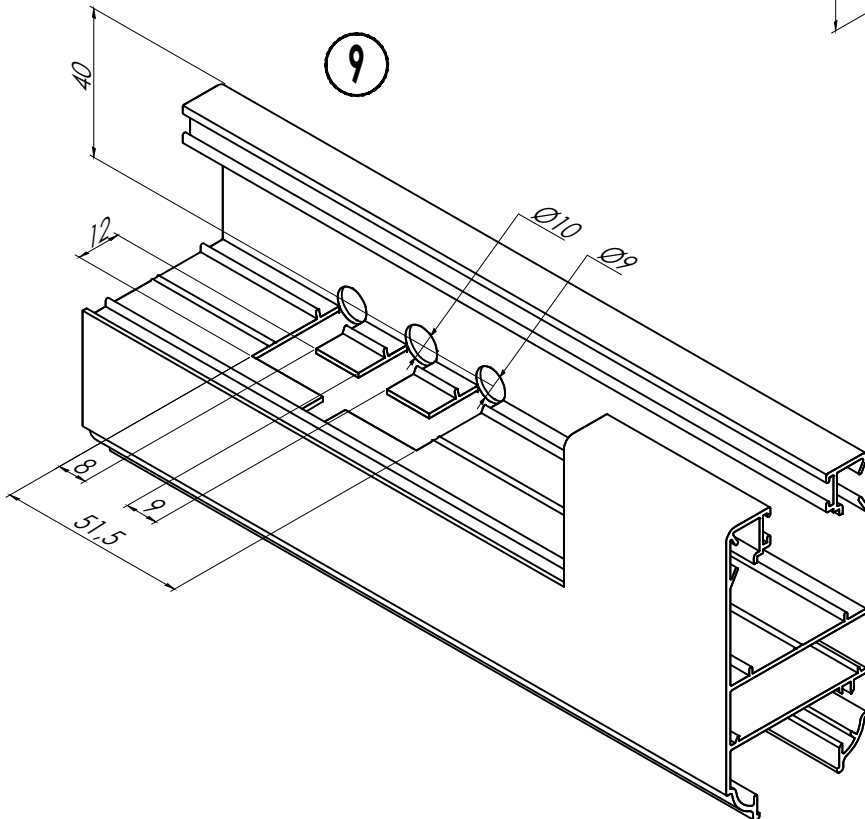
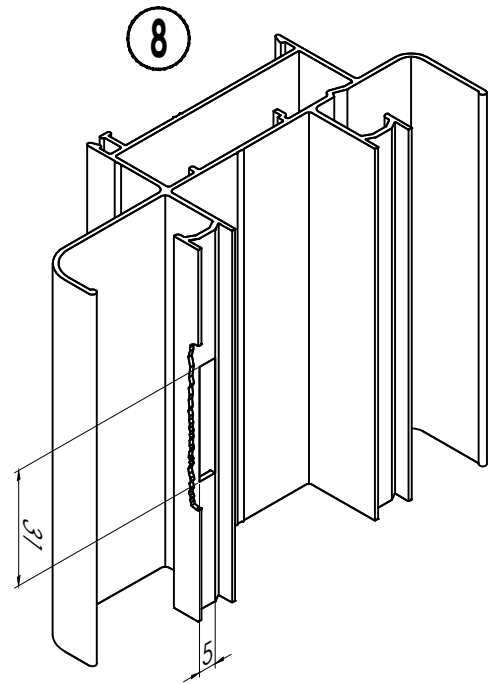
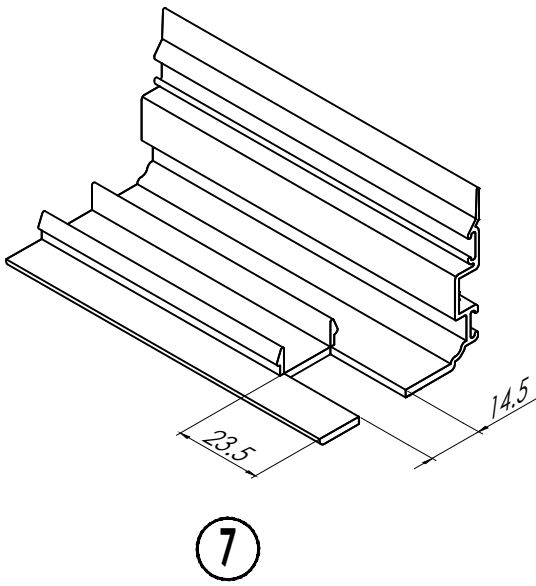


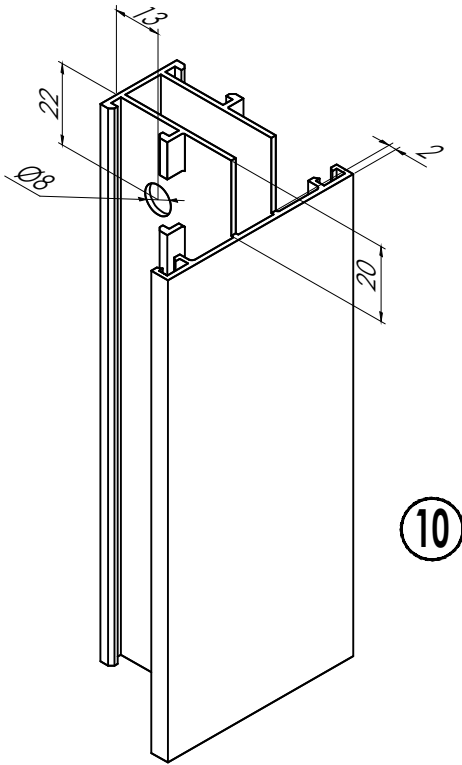




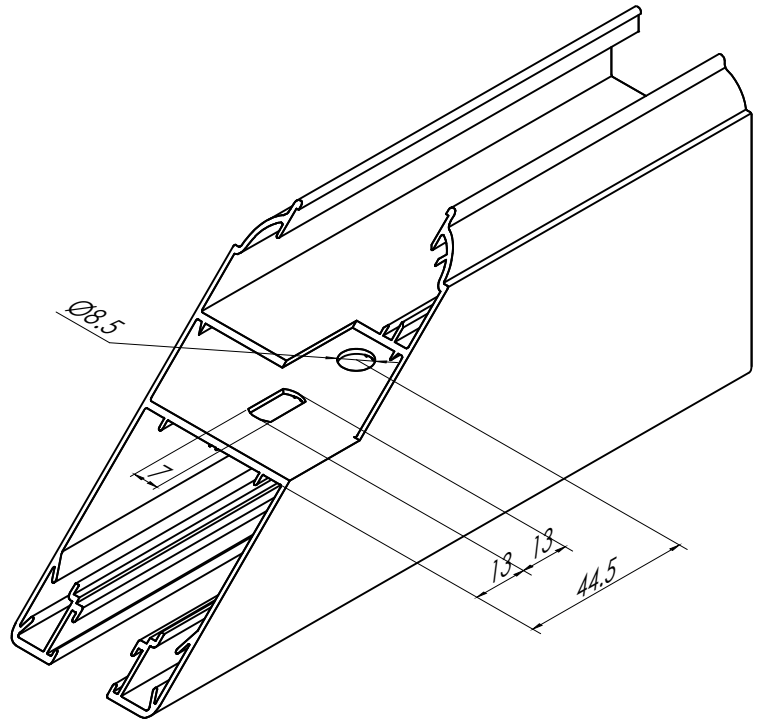
LINEA GOLD

Punzonados

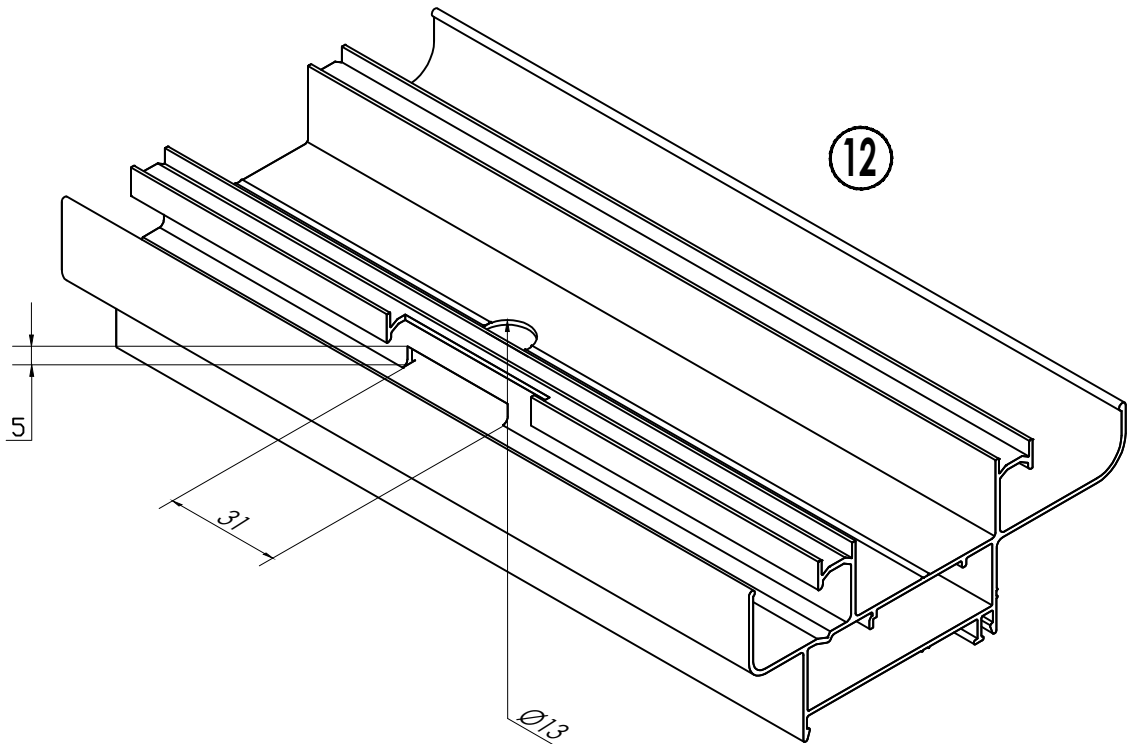




10



11



12

Vease hoja 53 de Punzonados Linea Americana.

Punzonados

- ① Punzonado para escuadra traccion LAE 14 en perfil 3311. Punzonado para clapeta LAT7.
- ② Cota maxima a la que se debe colocar el tornillo de sujecion en perfil 3302.
- ③ Punzonado para escuadra traccion LAE14 en perfil 3301. Punzonado desagote de agua para clapeta LAT7.
Punzonado para desagote guia mosquitero.
- ④ Punzonado para escuadra traccion LAE5 en perfil 3306.
- ⑤ Punzonado para escuadra traccion LAE18 en perfil 3305.
- ⑥ Punzonado para escuadra traccion LAE14 en perfil 3302.
- ⑦ Punzonado para colocacion de tope de guia parante central LAT21 en perfil 3303.
- ⑧ Mecanizado kit engancho para cierre bipunto en perfil 3301.
- ⑨ Mecanizado colocacion falleba cierre bipunto en perfil 3302.
- ⑩ Mecanizado en perfil 6264 para ensamble con perfil 3311.
- ⑪ Punzonado para escuadra traccion LAE14 en perfiles 3302.
- ⑪ Detalle orificios para tapon caja de agua y punzonados en guia interior.